



BAGGRUNDSDATA TIL UDVIKLINGSPLAN

-JEJSING

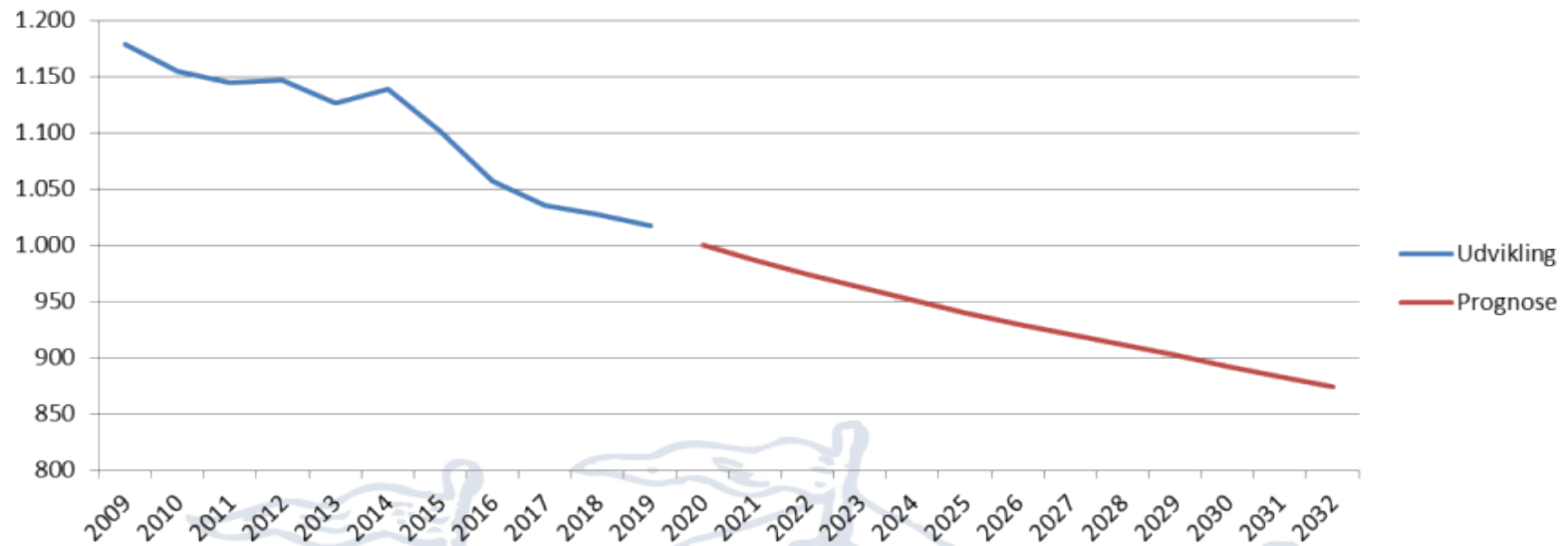
AFGRÆNSET TIL HOSTRUP SOGN

Indbyggertal



TØNDER KOMMUNE

- Status 1/1-2019: 1.017

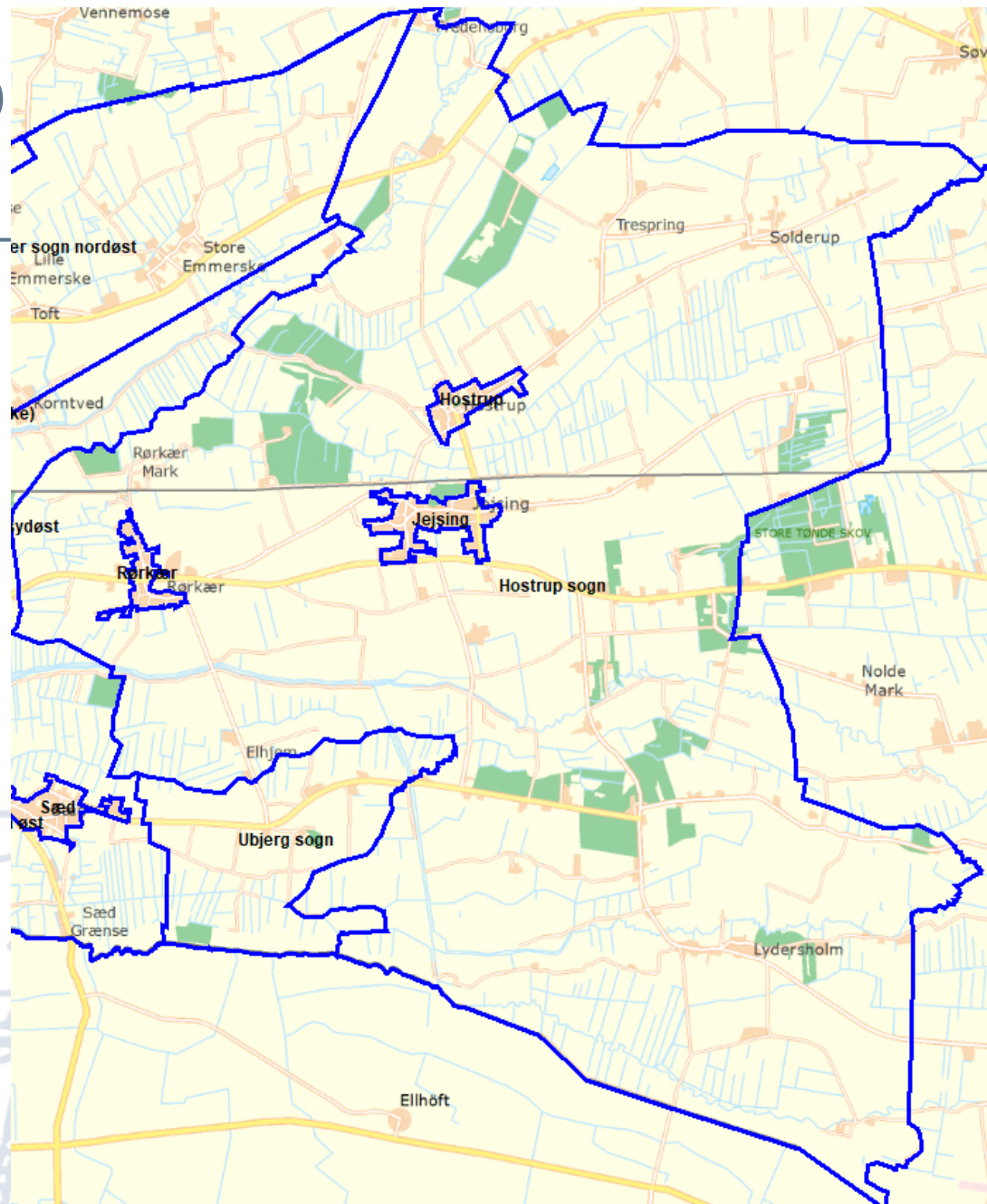


Der ventes størst negativ udvikling uden for byerne

Hostrup Sogn



DER KOMMUNE



Indbyggertal - udvikling



TØNDER KOMMUNE

Område	2009	2010	2011	2012	2013	2014	2015	2016	2017	2018	2019
Hostrup	120	123	122	125	123	117	116	112	110	108	102
Hostrup sogn	372	382	374	386	364	374	370	349	349	332	335
Jejsing	516	484	476	476	480	489	463	438	426	432	427
Rørkær	171	166	172	160	159	159	152	158	151	156	153
I alt	1.179	1.155	1.144	1.147	1.126	1.139	1.101	1.057	1.036	1.028	1.017

Alderssammensætning



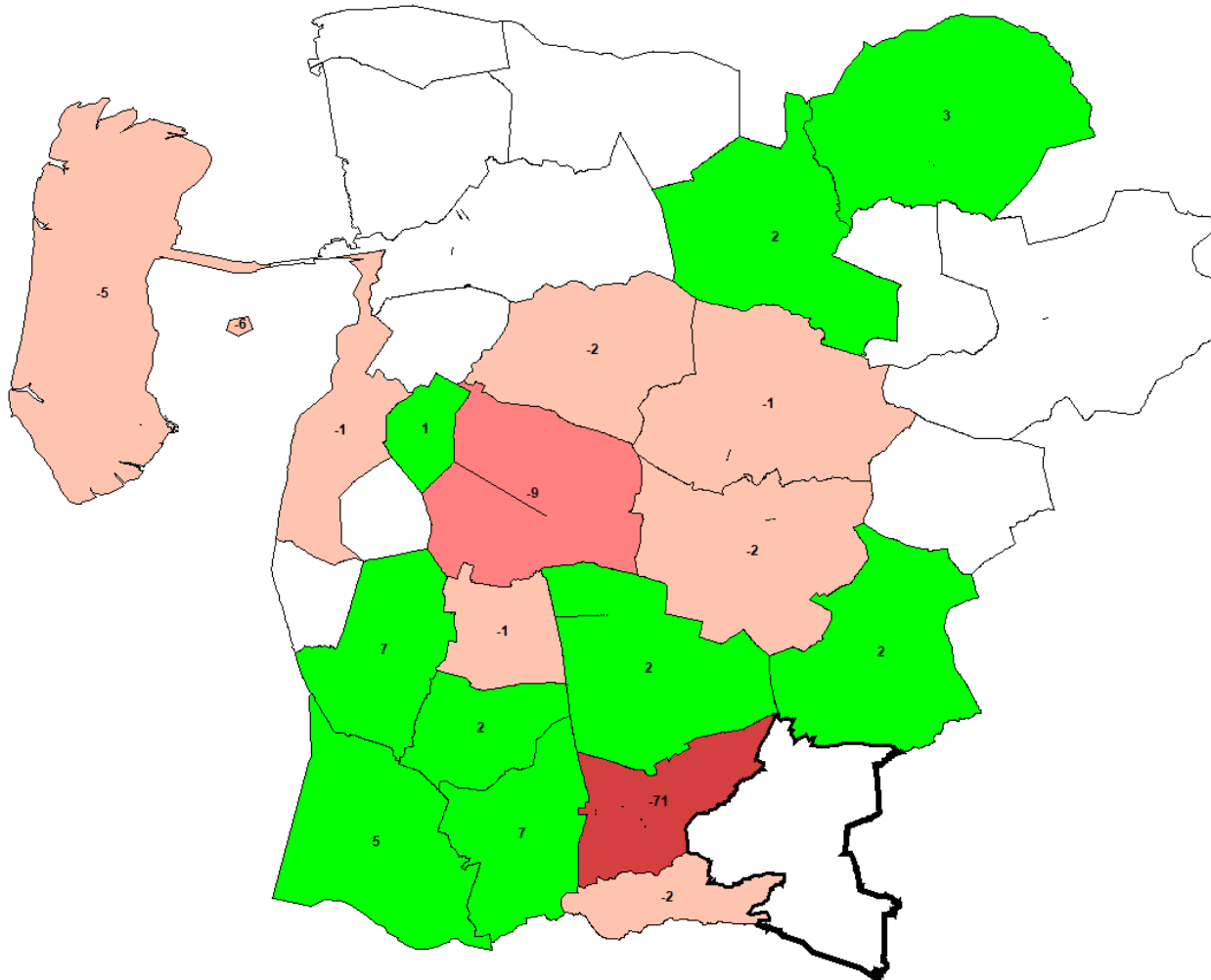
TØNDER KOMMUNE

2009	1/1-2019			2029
Antal	Alder	Antal	Andel	Antal
74	0-5	59	5,8 %	53
222	6-16	147	14,5 %	102
144	17-29	111	10,9 %	105
578	30-64	489	48,1 %	387
161	65+	211	20,7 %	254
1.179	I alt	1.017	100 %	902

Til- og fraflytning 2014-2018 – inden for Tønder Kommune



TØNDER KOMMUNE



Flytning 2014-2018



TØNDER KOMMUNE

Intern flytning			Ekstern flytning	
Alder	Tilflytning	Fraflytning	Tilflytning	Fraflytning
0-5 år	36	31	10	13
6-16 år	68	69	12	14
17-29 år	107	128	95	151
30-64 år	128	152	84	73
65+ år	15	39	15	8
I alt	354	419	216	259

Negativt flyttemønster

Fødte	Dødsfald
37	44

"Område Tønder"



TØNDER KOMMUNE



Bruges til de følgende data

Indkomstfordeling



TØNDER KOMMUNE

Personlig indkomst f. skat	Fordeling
Under 100.000 kr.	12,7 %
100.000-149.000 kr.	10,1 %
150.000-199.999 kr.	12,6 %
200.000-299.999 kr.	25,7 %
300.000-399.999 kr.	19,5 %
400.000-499.999 kr.	10,7 %
500.000 kr. og derover	8,6 %

Uddannelsesniveau



TØNDER KOMMUNE

18-69 årige	Antal	Andel
Grundskole	1.878	28,0 %
Gymnasiale uddannelser	519	7,7 %
Erhvervsfaglige uddannelser	2.543	37,9 %
Korte videregående uddannelser	299	4,5 %
Mellemlange videregående uddannelser	956	14,3 %
Bacheloruddannelser	37	0,6 %
Lange videregående uddannelser	333	5,0 %
Ph.d. og forskeruddannelser	12	0,2 %
Uoplyst mv.	125	1,9 %
Hovedtotal	6.702	100 %

Pendling



TØNDER KOMMUNE

Bor og arbejder inden for området	2.768
--	--------------

	Indpendlere	Udpendlere
Rest af kommunen	1.941	975
Andre kommuner	1.261	910
I alt	3.202	1.885

Husstandstyper



TØNDER KOMMUNE

Husstandstype	Antal	Andel
Enlige med børn	311	6,0 %
Enlige uden børn	2.249	43,1 %
Par med børn	879	16,8 %
Par uden børn	1.530	29,3 %
Uoplyst/Øvrige	252	4,8 %
I alt	5.221	100 %

Socioøkonomi



TØNDER KOMMUNE

Socioøkonomi 16-64 årige	Antal	Andel
Beskæftigede	3.850	61,2 %
Arbejdsløse	128	2,0 %
Uden for arbejdsstyrken	1.449	23,0 %
Personer under uddannelse	860	13,7 %
I alt	6.287	100 %