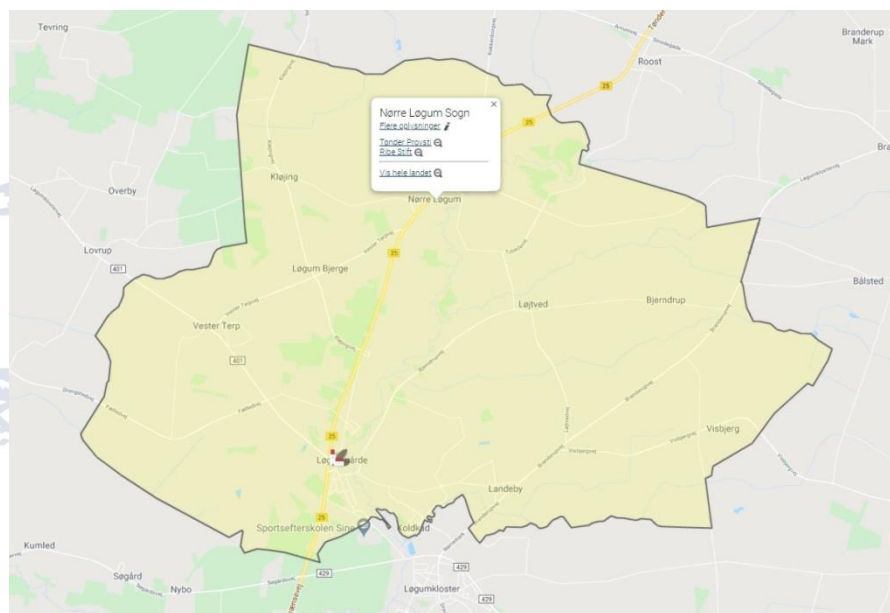




BAGGRUNDSDATA TIL UDVIKLINGSPLAN -NØRRELØGUM

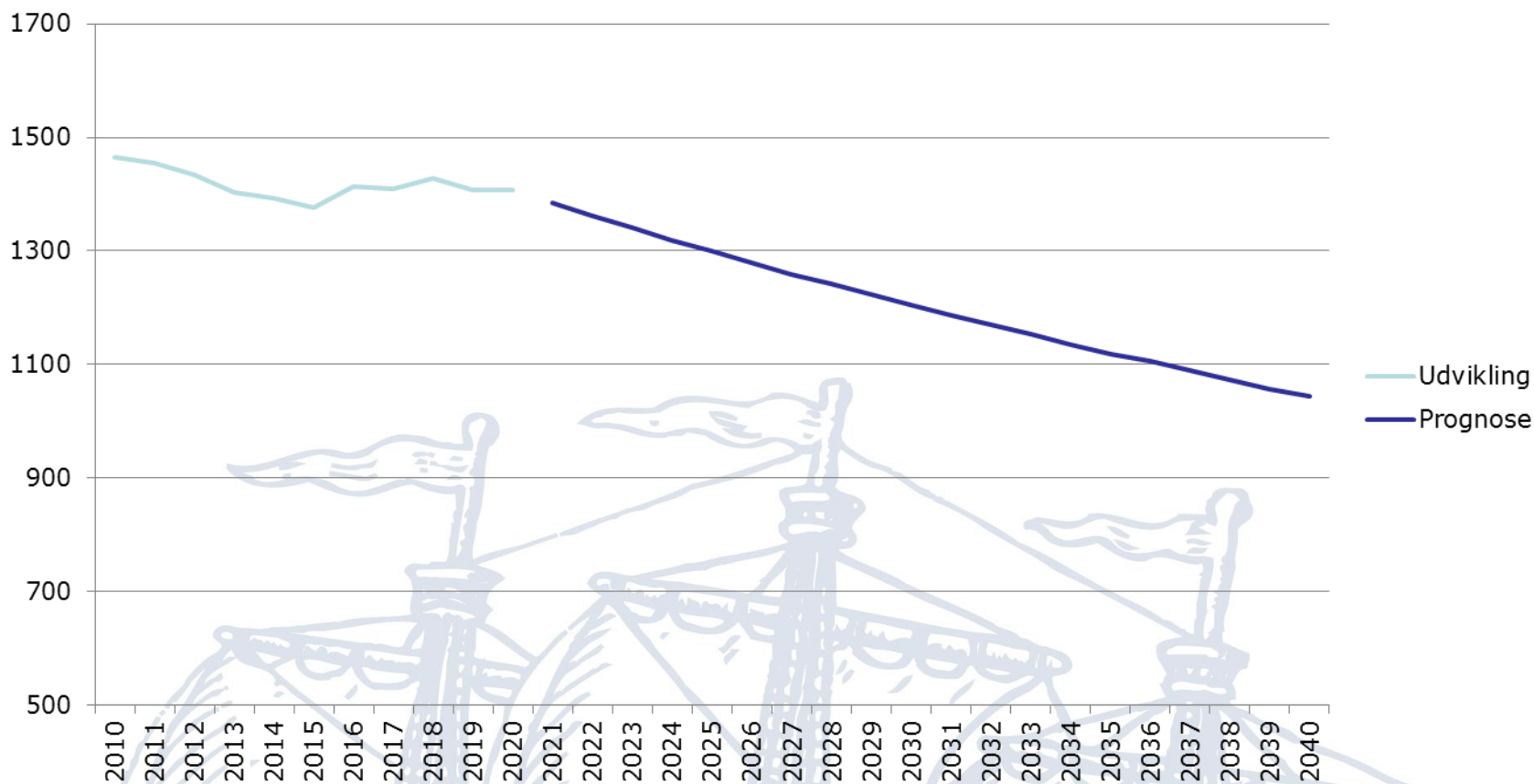


Indbyggertal



TØNDER KOMMUNE

- Status 1/1-2020: 1.407



Alderssammensætning



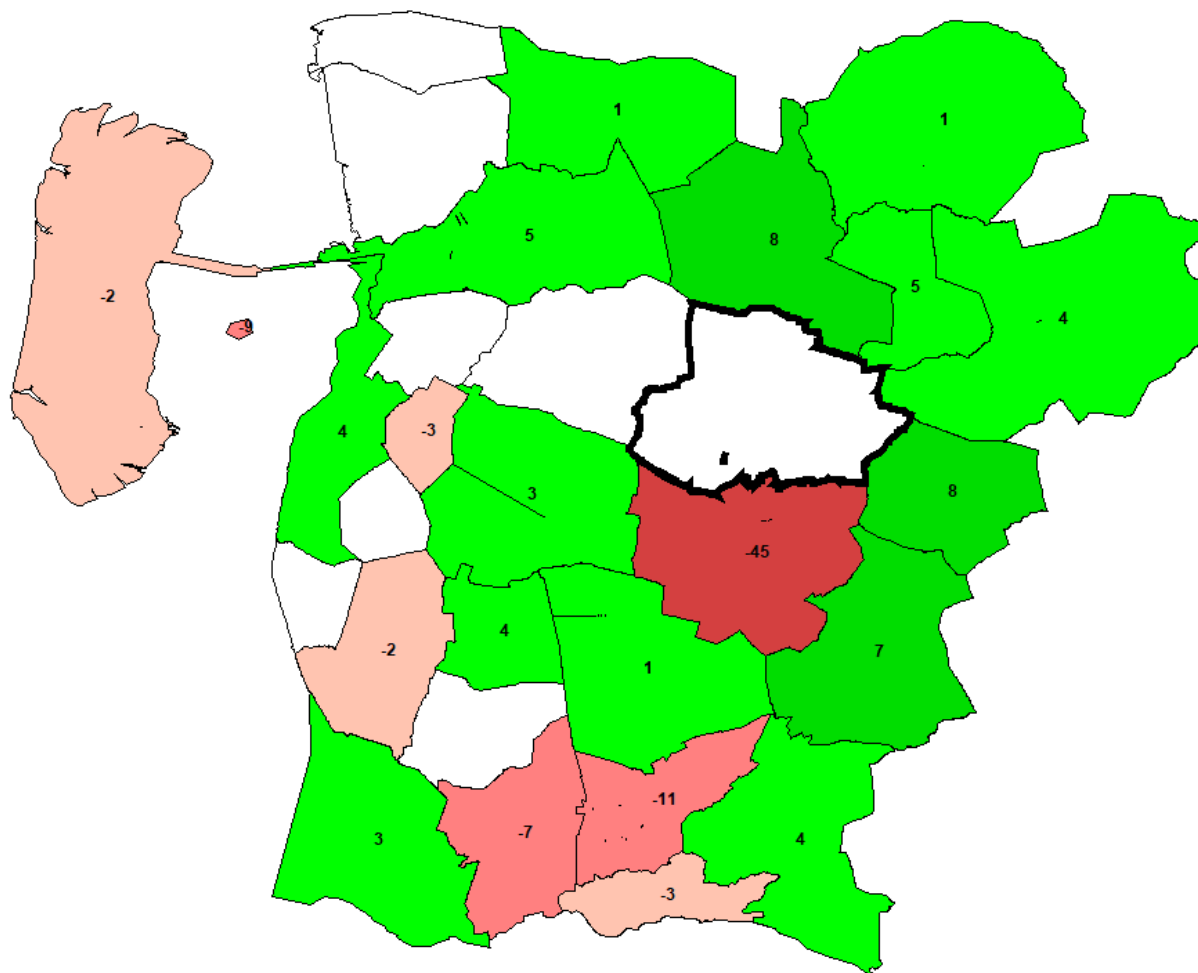
TØNDER KOMMUNE

2010	1/1-2020			2030
Antal	Alder	Antal	Andel	Antal
118	0-5	115	8,2%	76
245	6-16	200	14,2%	156
215	17-29	187	13,3%	151
691	30-64	666	47,3%	556
196	65+	239	17,0%	265
1.465	I alt	1.407	100 %	1.204

Til- og fraflytning 2015-2019 – inden for Tønder Kommune



TØNDER KOMMUNE



Flytning 2015-2019



TØNDER KOMMUNE

Intern flytning		
Alder	Tilflytning	Fraflytning
0-5 år	53	41
6-16 år	56	55
17-29 år	161	160
30-64 år	138	147
65+ år	17	46
I alt	425	449

Ekstern flytning	
Tilflytning	Fraflytning
14	7
22	17
144	160
63	56
3	8
246	248

Fødte	Dødsfald
88	55

Indvandring og Udvandring



TØNDER KOMMUNE

Indvandring og udvandring		
Alder	Indvandring	Udvandring
0-5 år	3	0
6-16 år	4	1
17-29 år	46	28
30-64 år	14	9
65+ år	0	1
I alt	67	39

"Område Løgumkloster"



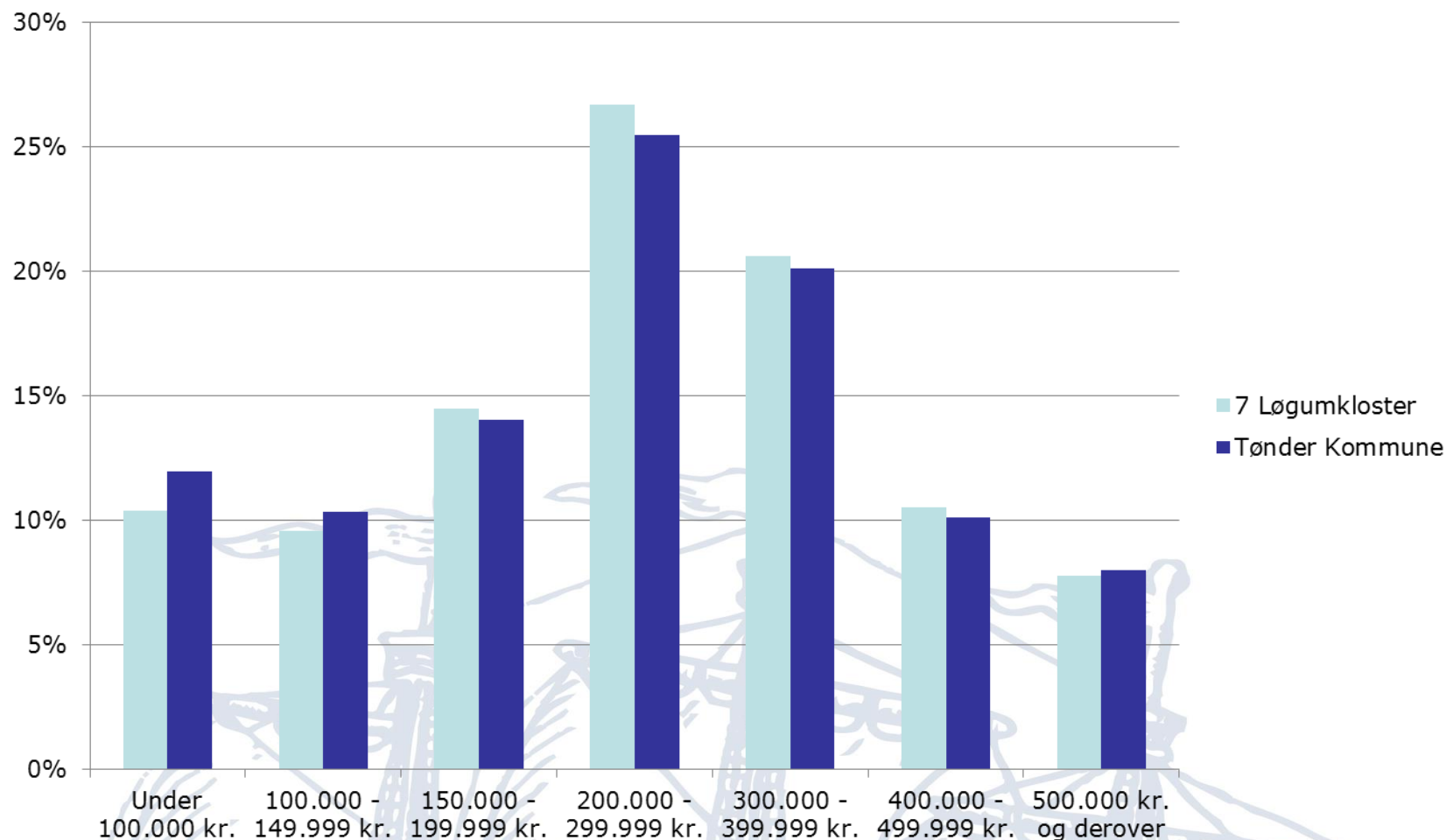
TØNDER KOMMUNE

Bruges til de følgende data indeholder ikke Øster Højst og Bredebro som indgår i skoledistrikt Løgumkloster

Indkomstfordeling



TØNDER KOMMUNE



Uddannelsesniveau



TØNDER KOMMUNE

18-69 år	7 Løgumkloster	7 Løgumkloster	Tønder Kommune
Grundskole	802	28%	29%
Gymnasiale uddannelser	148	5%	6%
Erhvervsfaglige uddannelser	1291	46%	43%
Korte videregående uddannelser	141	5%	4%
Mellemlange videregående uddannelser	314	11%	12%
Bacheloruddannelser	15	1%	0%
Lange videregående uddannelser	63	2%	3%
Ph.d. og forskeruddannelser	4	0%	0%
Uoplyst mv.	48	2%	2%
Hovedtotal	2826	100%	100%

Pendling 2016



TØNDER KOMMUNE

Bor og arbejder inden for området

778

	Indpendlere	Udpendlere
Rest af kommunen	573	791
Andre kommuner	351	517
I alt	925	1.308

Husstandstyper 2018



TØNDER KOMMUNE

Husstandstype	Antal	Andel	Andel Tønder Kommune
Enlige med børn	110	4,9%	4,9%
Enlige uden børn	867	38,8%	37,9%
Par med børn	418	18,7%	19,1%
Par uden børn	734	32,9%	32,3%
Uoplyst/Øvrige	104	4,7%	5,8%
I alt	2233	100,0%	100,0%

Socioøkonomi



TØNDER KOMMUNE

Socioøkonomi	Antal	Andel	Andel Tønder Kommune
Beskæftigede	1765	67,01%	64,96%
Arbejdsløse	50	1,90%	2,11%
Uden for arbejdsstyrken	511	19,40%	20,10%
Personer under uddannelse	308	11,69%	12,75%
I alt	2634	100,00%	100,00%